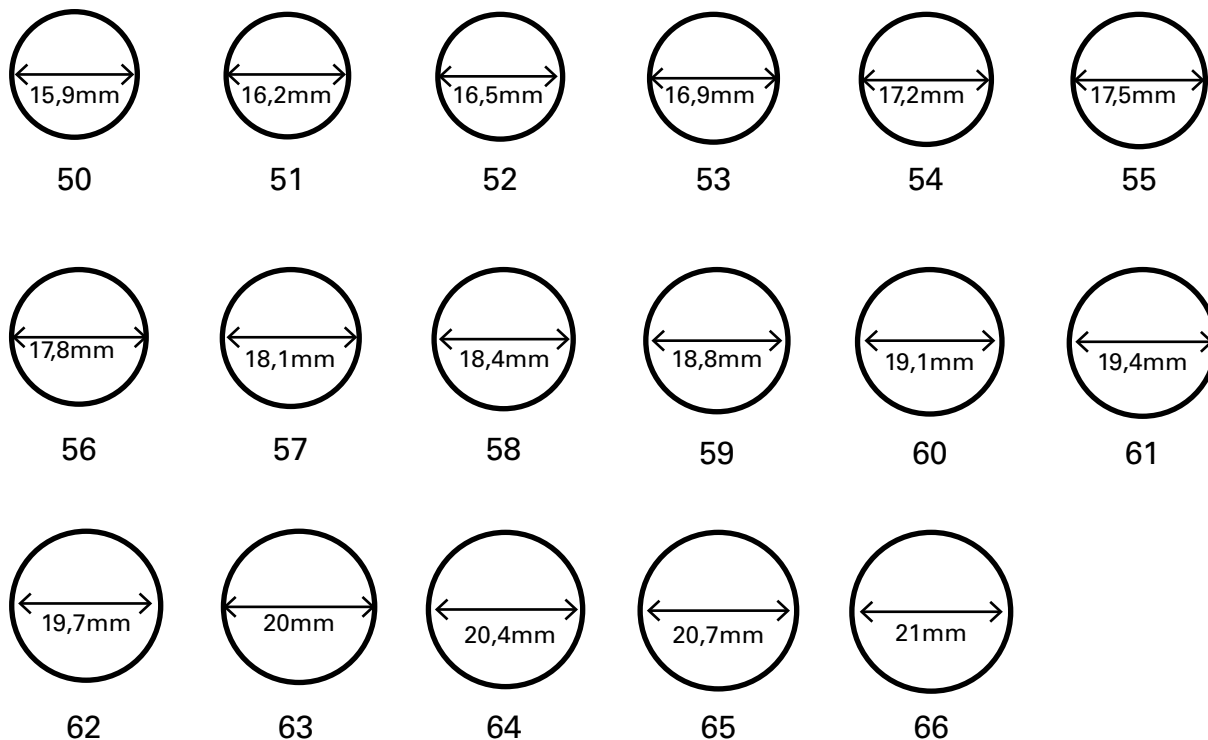
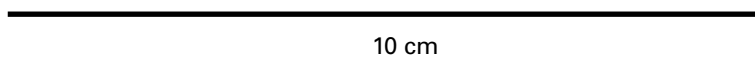


DÉTERMINEZ VOTRE TAILLE DE DOIGT FIND YOUR FINGER SIZE



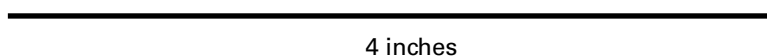
1- Imprimez cette page à l'échelle 100% et vérifiez que le trait ci-dessous mesure bien 10cm sur votre feuille.

2- Posez un anneau qui convient à votre doigt sur les gabarits et déterminez votre taille lorsque le diamètre intérieur de votre bague correspond au diamètre intérieur d'un cercle.



1- Print this page at 100% scale. The bottom line must be 4 inches long on the paper.

2- Compare the inner diameter of one of your rings that fits well to your finger with the inner diameters of the circles and note the size of the matching one.



Ce tableau est donné à titre indicatif. Pour une mesure plus précise, veuillez vous adresser à un bijoutier qui vous fera essayer un bagueur.

If you wish a more accurate measure, please contact your local jeweler.

www.atelier-bijoux-createurs.com